

Внимание: IP54.

Предупреждения

1. Зарядите полностью светильник перед использованием в первый раз.
2. Следите за индикатором заряда. Вовремя заряжайте светильник.
3. При длительном хранении светильник необходимо полностью заряжать (не менее 3 часов) каждые три месяца. Для лучшей производительности, не храните светильник длительные периоды времени.
4. Убедитесь, что все переключатели выключены, когда светильник не используется.
5. Используйте влажную мягкую ткань для очистки светильника. Не используйте спиртосодержащие или другие агрессивные чистящие средства.

Утилизация



Отходы электротехнической продукции не следует утилизировать с бытовыми отходами. Утилизация должна производиться в специально отведённых местах, уточните это у Вашего местного органа власти.

Гарантийные обязательства

При правильной эксплуатации светильника гарантируется его нормальная работа в течение 24 месяцев со дня продажи через розничную торговую сеть. Не возмещается ущерб за дефект:

- появившийся по истечении гарантийного срока;
- появившийся за время гарантийного срока в результате нарушения правил эксплуатации, изменения конструкции, повреждений при транспортировке.

Обратите внимание

Производитель имеет право без предварительного уведомления вносить изменения в изделие, которые не ухудшают его технические характеристики, а являются результатом работ по усовершенствованию его конструкции или технологии производства..

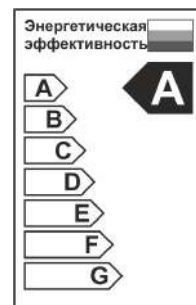
По вопросам приобретения и сервисного обслуживания обращаться в
ООО «СОНЕКС» 127644, Москва, ул. Лобненская, д.18, стр.1,
Тел. (495) 485-37-00, Факс (495) 485-37-63.

Дата изготовления:

Инструкция по эксплуатации ландшафтного светодиодного переносного светильника

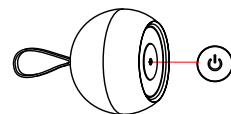
Коллекция **Street**

359288



EAC

NOVOTECH



Выключатель/Диммер

Индикатор состояния батареи:

Низкий уровень заряда батареи – оранжевый цвет
Зарядка – мигает зелёный цвет
Полная зарядка – зелёный цвет

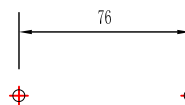
Аксессуары:



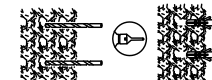
Мощность: 2Вт
Индекс цветопередачи (CRI) 80
Диммирование: от 5% до 100%
Зарядный ток: 5В, 1А
Дополнительный адаптер: 100-240В
Аккумулятор: 2600mAh Li-ion, 3,7В
Время полного заряда батареи: 3 часа
Время автономной работы: 6-7 часов
Степень влагозащищённости: IP54
Класс защиты: III

Благодарим Вас за приобретение этого светильника. Пожалуйста, прочитайте данную инструкцию внимательно перед использованием, для обеспечения безопасного и длительного функционирования данного продукта. Пожалуйста, сохраните эту инструкцию для дальнейшего использования.

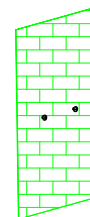
1 Инструкция по установке:



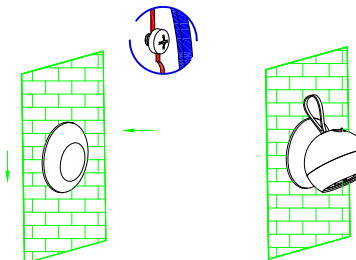
2



3



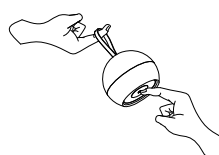
4



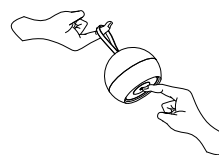
Светильник держится на базе с помощью магнита.

Включение/Выключение

Включить



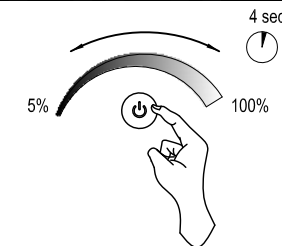
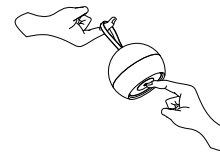
Выключить



Слегка нажмите на сенсорный выключатель, чтобы включить/выключить светильник

Плавное диммирование

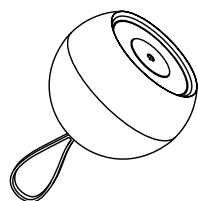
Включить



1. Слегка нажмите на сенсорный выключатель, чтобы включить светильник.
2. Удерживайте выключатель, чтобы зажечь светильник на полную мощность.

Когда светильник включен, долго нажимайте на выключатель, пока не получите желаемую яркость, а затем отпустите выключатель. Функция памяти: Яркость светильника остаётся прежней даже после выключения светильника. При низком заряде батареи (меньше 5%) функция памяти обнуляется до заводских настроек.

Низкий заряд батареи

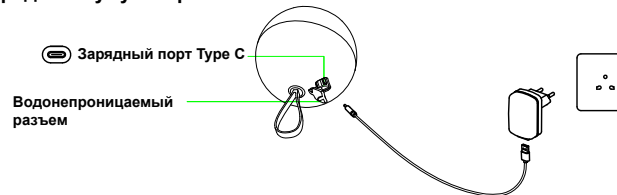


!!!Полностью зарядите аккумулятор перед первым использованием светильника. Лучше всего заряжать аккумулятор, когда он составляет менее 20%.

Индикатор заряда батареи:

Заряд батареи ≤ 20% - оранжевый индикатор будет мигать 5 раз;
Заряд батареи ≤ 10% - оранжевый индикатор будет мигать 5 раз;
Заряд батареи ≤ 5% - оранжевый индикатор будет мигать 5 раз каждые 10 минут.

Зарядка аккумулятора



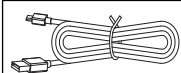
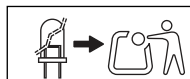

Откройте водонепроницаемый разъем и подключите USB кабель к порту Type C. Время зарядки составляет 3 часа. Отсоедините кабель от порта. Закройте заглушку после полной зарядки светильника.



1. Светильник работает стабильно, когда он заряжен.
2. Аккумулятор имеет функцию защиты от перегрузки.
3. Рекомендуем использовать зарядное устройство входящее в комплект.
4. Диапазон рабочих температур: от -20°C до +50°C.



IP54



Кабель Type C
Длина - 1 метр



!!!Пожалуйста, обратите внимание, когда светильник выключен, ни одна его функция работать не будет (диммер, индикаторы заряда батареи и т.д.);